

Manual zu den Online-Deklarationen

Einführung

Ein zentrales Element zur Bestimmung der Leistungen für Mitglieder von Gebäudehülle Schweiz sind die Deklarationen der Modulauswahl, des Leistungsbeitrag und des Berufsbildungsfonds (BBF).

Dieses Manual dient als Handbuch zur Ergänzung des Tutorials auf YouTube.

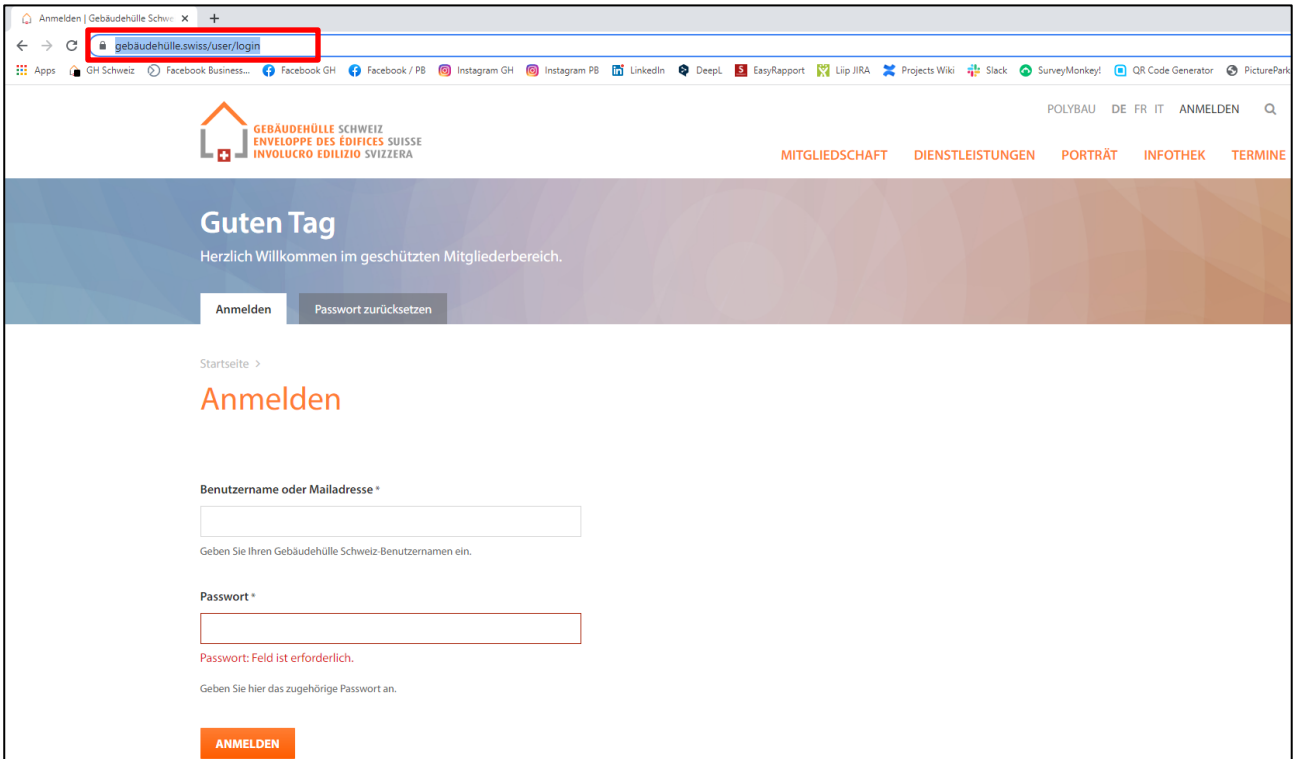
[→ zum Youtube-Tutorial](#)

Inhaltsverzeichnis

Einführung	1
1. Login Bereich.....	2
2. Cockpit Oberfläche.....	4
3. Navigationsmenu.....	5
4. Deklarationen.....	6
5. Modulwahl online.....	7
6. Modulwahl analog.....	8
7. Leistungsbeitrag online.....	9
8. Leistungsbeitrag analog.....	12
9. Berufsbildungsfonds online.....	15
10. Berufsbildungsfonds analog.....	19
11. Kleine Helfer.....	20
Favoriten.....	20
Cockpit Neuigkeiten.....	21
Firmendaten bearbeiten.....	22
Seite aktualisieren	24
12. Für Sektionsfunktionäre	25
13. Für Sektionskassiere.....	26
Einstieg zur Übersicht	26
Tabellengliederung	27
Freigeben einer Deklaration.....	28
Anmerkungen.....	29

1. Login Bereich

Mit diesem Link gelangen Sie zum Login-Bereich: <https://gebaeudehuelle.swiss/user/login>




Anmelden | Gebäudehülle Schw... x +

← → ↻ gebaeudehuelle.swiss/user/login

Apps GH Schweiz Facebook Business... Facebook GH Facebook / PB Instagram GH Instagram PB LinkedIn Deepl. EasyRapport Lip JIRA Projects Wiki Slack SurveyMonkey! QR Code Generator PicturePark

POLYBAU DE FR IT ANMELDEN Q

 **GEBÄUDEHÜLLE SCHWEIZ**
ENVELOPPE DES ÉDIFICES SUISSE
INVOLUCRO EDILIZIO SVIZZERA

MITGLIEDSCHAFT DIENSTLEISTUNGEN PORTRÄT INFOTHEK TERMINE

Guten Tag
Herzlich Willkommen im geschützten Mitgliederbereich.

Anmelden Passwort zurücksetzen

Startseite >

Anmelden

Benutzername oder Mailadresse *

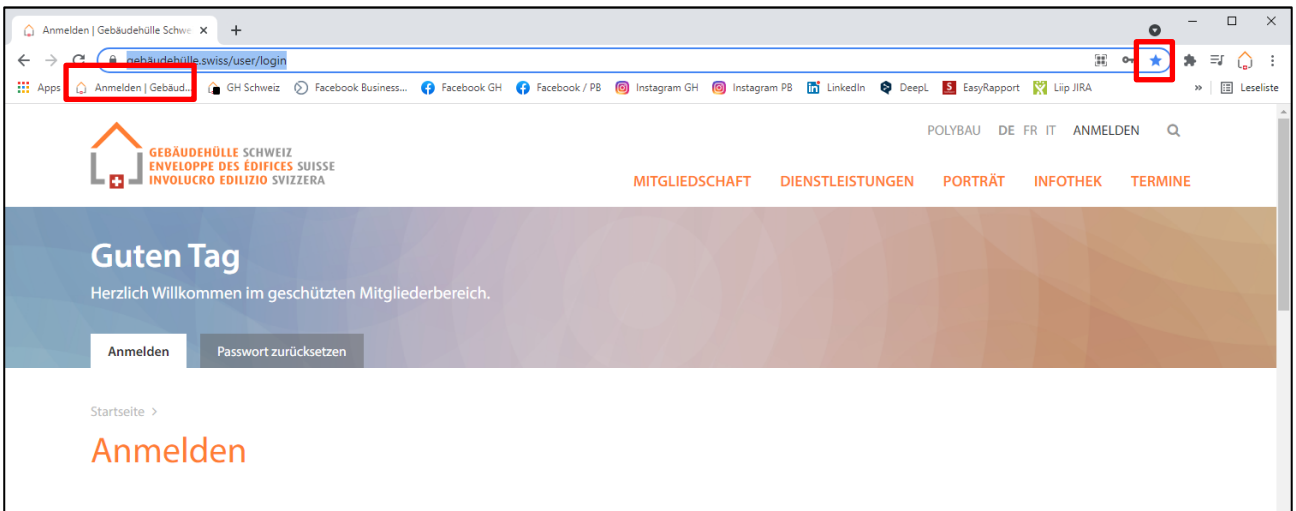
Geben Sie Ihren Gebäudehülle Schweiz-Benutzernamen ein.

Passwort *

Passwort: Feld ist erforderlich.
Geben Sie hier das zugehörige Passwort an.

ANMELDEN

TIPP: Um schneller zu der Login Oberfläche zu gelangen, können Sie die Seite bei Ihrem Browser als Lesezeichen hinzufügen, in dem Sie die Seite mit dem Stern ganz rechts markieren oder mit dem Kopieren des URL's in der Lesezeichenleiste ziehen




Anmelden | Gebäudehülle Schw... x +

← → ↻ <https://gebaeudehuelle.swiss/user/login>

Apps Anmelden | Gebäud... GH Schweiz Facebook Business... Facebook GH Facebook / PB Instagram GH Instagram PB LinkedIn Deepl. EasyRapport Lip JIRA Leseliste

POLYBAU DE FR IT ANMELDEN Q

 **GEBÄUDEHÜLLE SCHWEIZ**
ENVELOPPE DES ÉDIFICES SUISSE
INVOLUCRO EDILIZIO SVIZZERA

MITGLIEDSCHAFT DIENSTLEISTUNGEN PORTRÄT INFOTHEK TERMINE

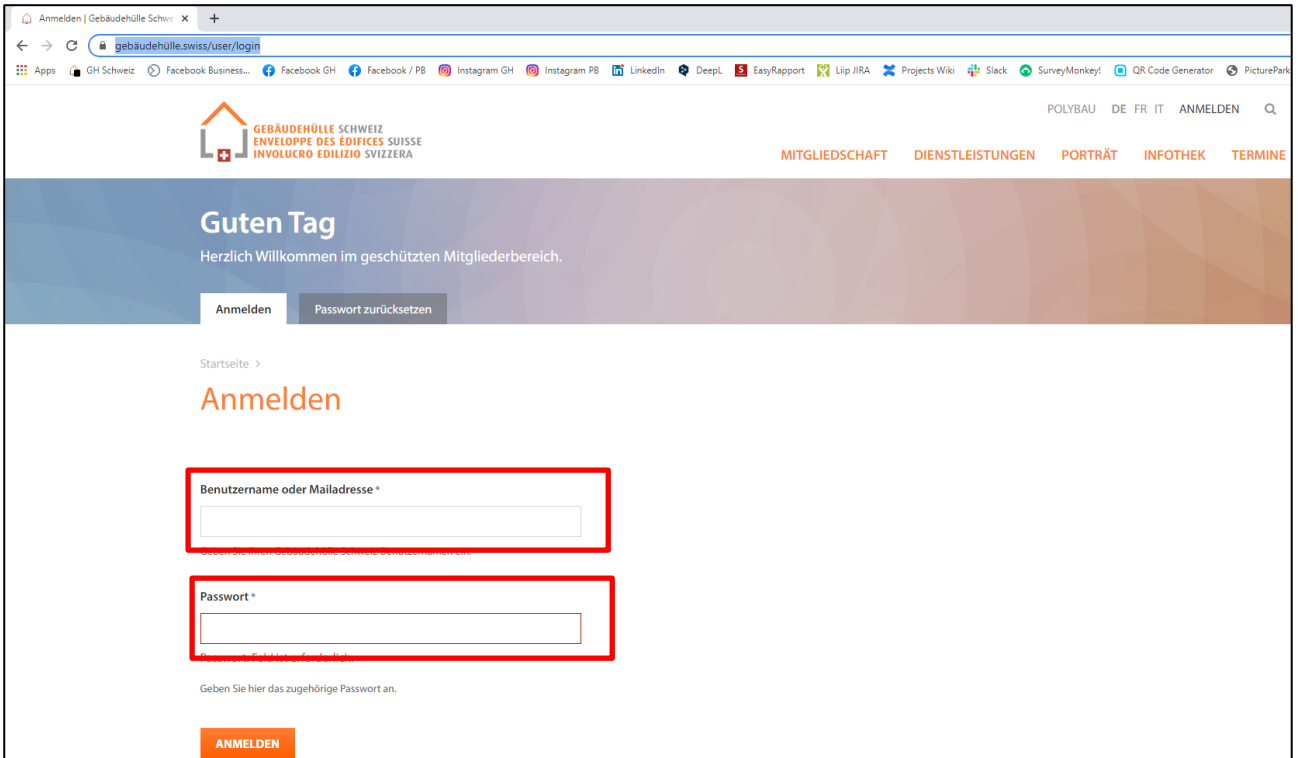
Guten Tag
Herzlich Willkommen im geschützten Mitgliederbereich.

Anmelden Passwort zurücksetzen

Startseite >

Anmelden

- E-Mail-Adresse und Passwort eingeben:



Anmelden | Gebäudehülle Schw... x +

gebäudehülle.swiss/user/login

Apps GH Schweiz Facebook Business... Facebook GH Facebook / PB Instagram GH Instagram PB LinkedIn DeepL EasyRapport Lip JIRA Projects Wiki Slack SurveyMonkey! QR Code Generator PicturePark

POLYBAU DE FR IT ANMELDEN

Guten Tag
Herzlich Willkommen im geschützten Mitgliederbereich.

Anmelden Passwort zurücksetzen

Startseite >

Anmelden

Benutzername oder Mailadresse*

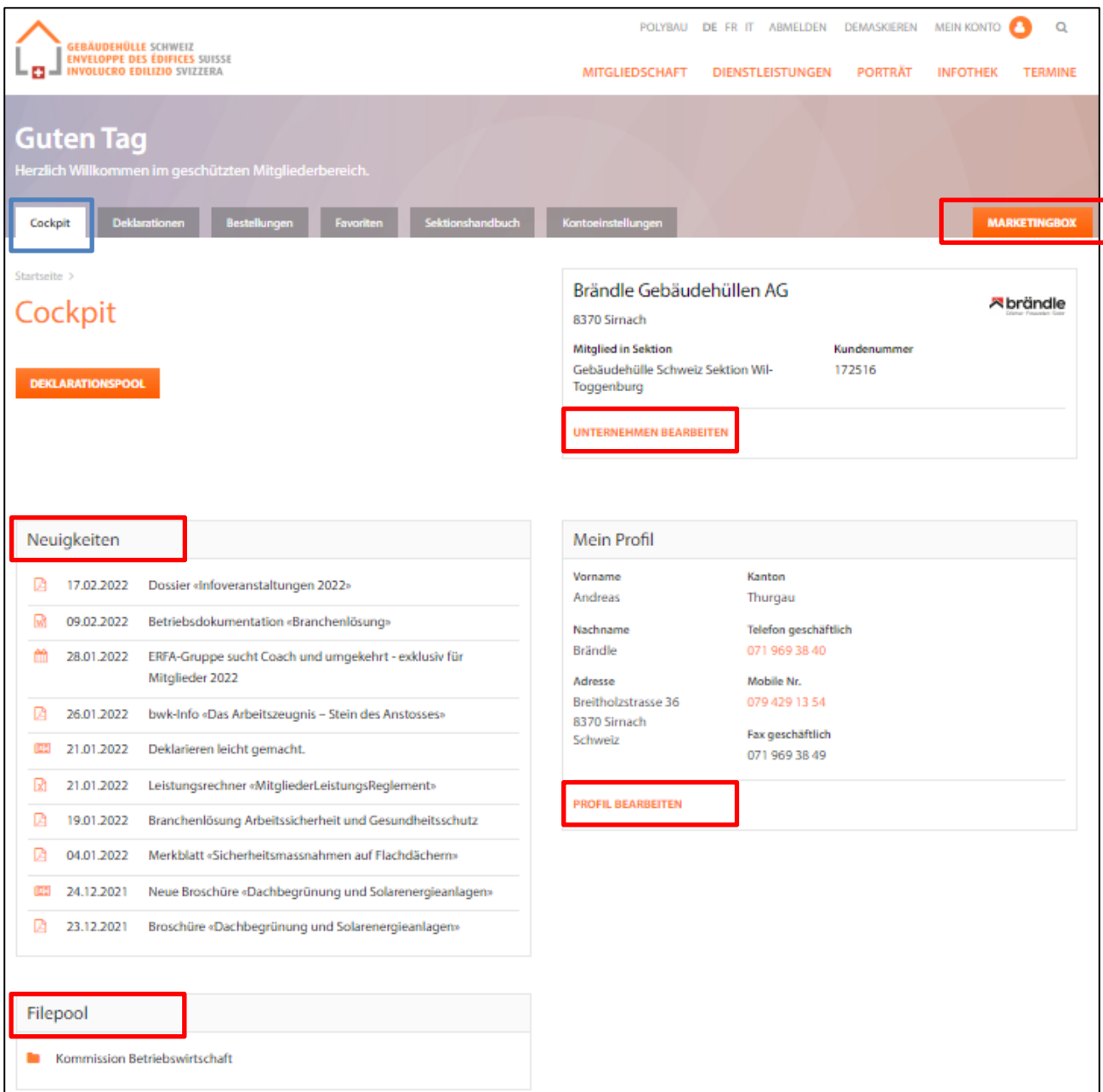
Passwort*

Geben Sie hier das zugehörige Passwort an.

ANMELDEN

2. Cockpit Oberfläche

- Neuigkeiten:** hier sehen Sie, auf der Webseite publizierten Neuigkeiten
- Filepool:** Daten und Dokumente, auf die Sie Zugriff, haben, wenn Sie in einer Kommission dabei sind
- Unternehmen bearbeiten:** Hier können Sie die Firmendaten (Adresse, Webseite, Slogan, Fachbereich, Logo usw.) ändern.
- Profil bearbeiten:** Hier können Sie das Passwort, die Adresse, die Telefonnummer usw. ändern.
- Marketingbox:** Hier gelangen Sie direkt zur Marketingbox und können personalisierte Werbemittel bestellen.



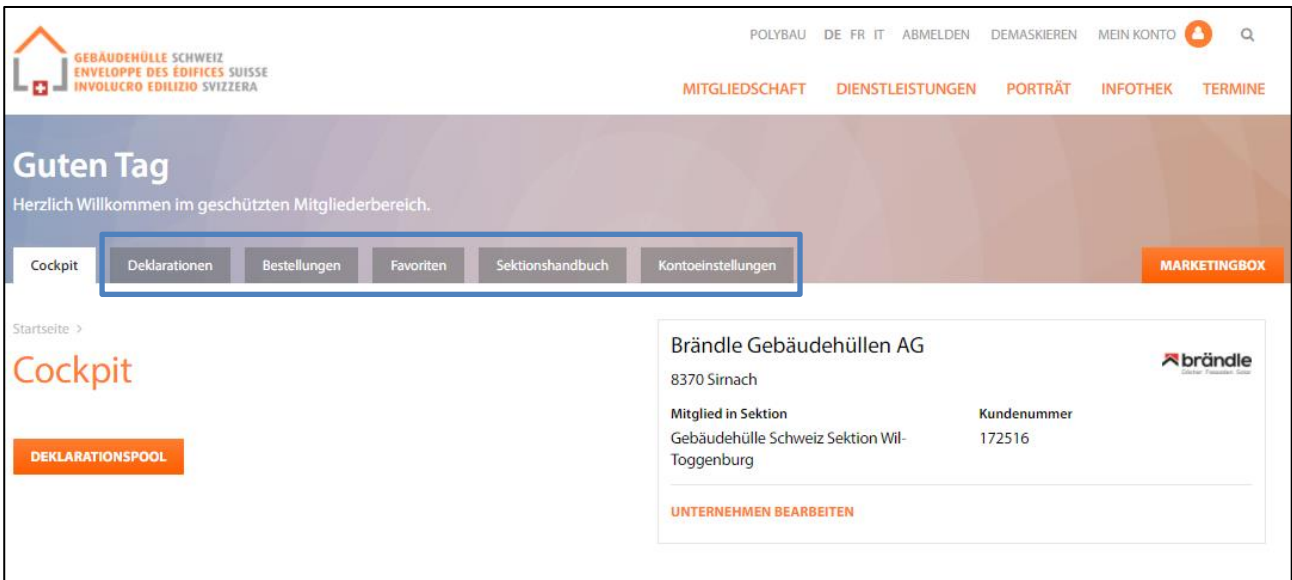
The screenshot shows the Cockpit user interface. At the top, there is a navigation bar with the logo and menu items: POLYBAU, DE, FR, IT, ABMELDEN, DEMASKIEREN, MEIN KONTO. Below this is a secondary menu with: MITGLIEDSCHAFT, DIENSTLEISTUNGEN, PORTRÄT, INFOTHEK, TERMINE. The main header says "Guten Tag" and "Herzlich Willkommen im geschützten Mitgliederbereich." Below the header is a navigation bar with buttons: Cockpit, Deklarationen, Bestellungen, Favoriten, Sektionshandbuch, KontoEinstellungen, and a highlighted Marketingbox button. The main content area is divided into several sections:

- DEKLARATIONSPPOOL** (highlighted in orange)
- Brändle Gebäudehüllen AG** profile card with details: 8370 Sirmach, Mitglied in Sektion Gebäudehülle Schweiz Sektion Wil-Toggenburg, Kundennummer 172516, and a highlighted **UNTERNEHMEN BEARBEITEN** button.
- Neuigkeiten** (highlighted in red) section with a list of news items:
 - 17.02.2022 Dossier «Infoveranstaltungen 2022»
 - 09.02.2022 Betriebsdokumentation «Branchenlösung»
 - 28.01.2022 ERFA-Gruppe sucht Coach und umgekehrt - exklusiv für Mitglieder 2022
 - 26.01.2022 bwk-Info «Das Arbeitszeugnis – Stein des Anstosses»
 - 21.01.2022 Deklarieren leicht gemacht.
 - 21.01.2022 Leistungsrechner «MitgliederLeistungsReglement»
 - 19.01.2022 Branchenlösung Arbeitssicherheit und Gesundheitsschutz
 - 04.01.2022 Merkblatt «Sicherheitsmassnahmen auf Flachdächern»
 - 24.12.2021 Neue Broschüre «Dachbegrünung und Solarenergieanlagen»
 - 23.12.2021 Broschüre «Dachbegrünung und Solarenergieanlagen»
- Mein Profil** section with fields: Vorname (Andreas), Nachname (Brändle), Adresse (Breitholzstrasse 36, 8370 Sirmach, Schweiz), Kanton (Thurgau), Telefon geschäftlich (071 969 38 40), Mobile Nr. (079 429 13 54), Fax geschäftlich (071 969 38 49), and a highlighted **PROFIL BEARBEITEN** button.
- Filepool** (highlighted in red) section with a button for "Kommission Betriebswirtschaft".

3. Navigationsmenu

Das Navigationsmenu befindet sich im Kopfbereich und beinhalten zusätzlich folgende Register:

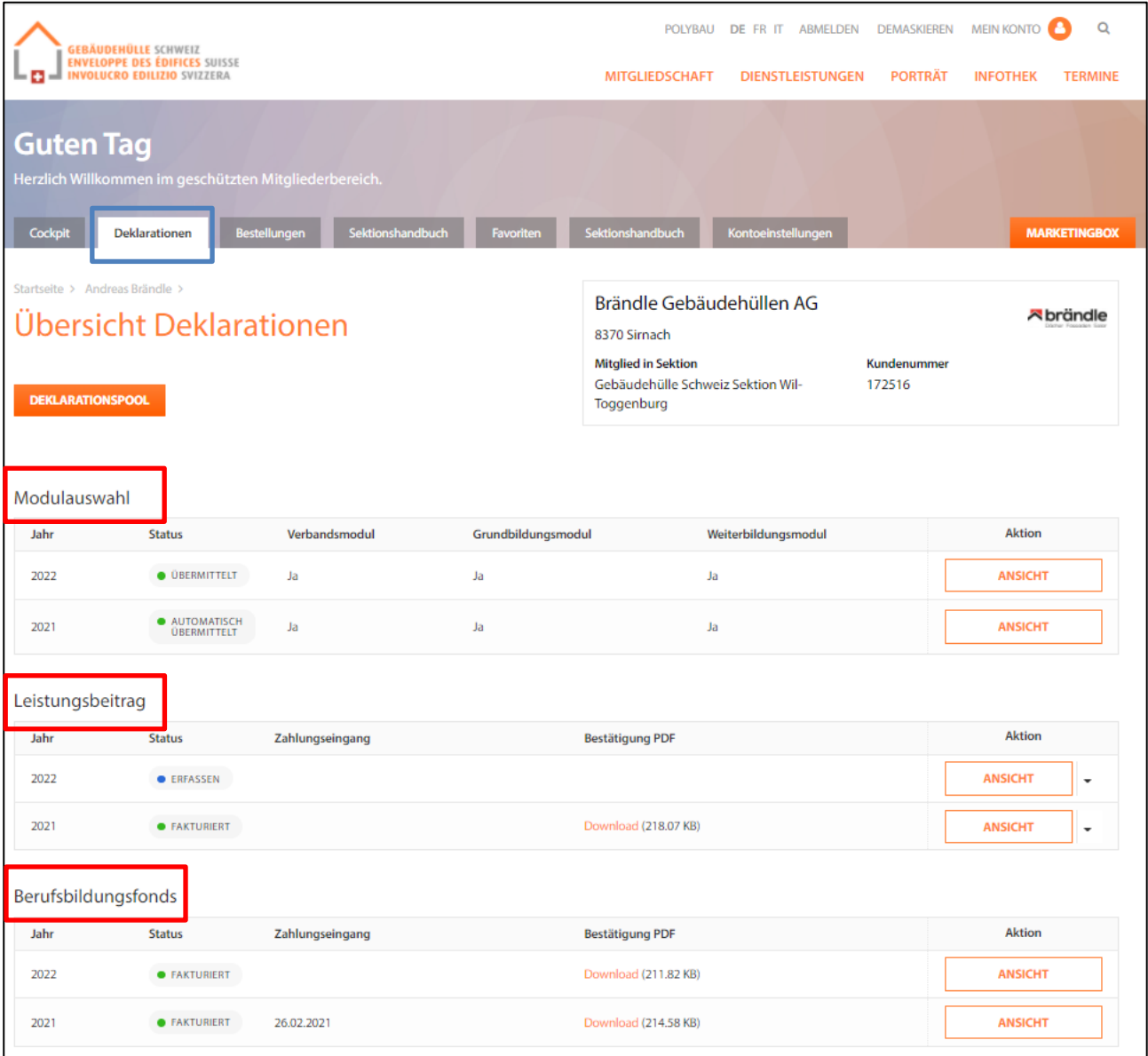
Deklarationen	hier können Sie die Modulauswahl, den Leistungsbeitrag und den Berufsbildungsfonds deklarieren. Diese Punkte werden im Manual separat aufgezeigt.
Bestellungen	hier finden Sie eine Übersicht von allen Bestellungen, die Sie über den E-Shop getätigt haben
Favoriten	die Funktion diesbezüglich wird am Ende dieses Manuals unter «kleine Helfer» aufgezeigt (Seite 19)
Sektionshandbuch	diese Option ist nur für Sektionspräsidenten verfügbar (mehr dazu auf Seite 25)
Kontoeinstellungen	hier können Sie Ihre persönlichen Kontodaten (analog Profil bearbeiten) anpassen



The screenshot shows the user interface of the 'Gebäudehülle Schweiz' portal. At the top, there is a navigation bar with links for 'POLYBAU', 'DE FR IT', 'ABMELDEN', 'DEMASKIEREN', and 'MEIN KONTO'. Below this is a secondary navigation bar with 'MITGLIEDSCHAFT', 'DIENSTLEISTUNGEN', 'PORTRÄT', 'INFOTHEK', and 'TERMINE'. The main header area says 'Guten Tag' and 'Herzlich Willkommen im geschützten Mitgliederbereich.' Below the header is a 'Cockpit' navigation menu with tabs for 'Deklarationen', 'Bestellungen', 'Favoriten', 'Sektionshandbuch', and 'Kontoeinstellungen'. A 'MARKETINGBOX' button is also visible. The main content area shows the user's profile for 'Brändle Gebäudehüllen AG' with contact information and a 'Kundennummer' of 172516. There is also a 'DEKLARATIONSPPOOL' button and a 'UNTERNEHMEN BEARBEITEN' link.

4. Deklarationen

Hier können Sie die Modulwahl, den Leistungsbeitrag und allfälligen den Berufsbildungsfonds deklarieren. Zudem sehen Sie die bereits deklarierten Perioden. Die Detailansicht können Sie unter dem Button «Ansicht» anschauen.



Guten Tag
Herzlich Willkommen im geschützten Mitgliederbereich.

Übersicht Deklarationen

DEKLARATIONSPPOOL

Brändle Gebäudehüllen AG
 8370 Sirmach
 Mitglied in Sektion Gebäudehülle Schweiz Sektion Wil-Toggenburg
 Kundennummer 172516

Modulauswahl

Jahr	Status	Verbandsmodul	Grundbildungsmodul	Weiterbildungsmodul	Aktion
2022	ÜBERMITTELT	Ja	Ja	Ja	ANSICHT
2021	AUTOMATISCH ÜBERMITTELT	Ja	Ja	Ja	ANSICHT

Leistungsbeitrag

Jahr	Status	Zahlungseingang	Bestätigung PDF	Aktion
2022	ERFASSEN			ANSICHT
2021	FAKTURIERT		Download (218.07 KB)	ANSICHT

Berufsbildungsfonds

Jahr	Status	Zahlungseingang	Bestätigung PDF	Aktion
2022	FAKTURIERT		Download (211.82 KB)	ANSICHT
2021	FAKTURIERT	26.02.2021	Download (214.58 KB)	ANSICHT

5. Modulwahl online

Die Modulwahl wird jeweils Mitte November auf Ihrem Web-Login aufgeschaltet. Das Verbandmodul wird bei allen Mitgliedern von Gebäudehülle Schweiz automatisch aktiviert. Ob Sie das Modul Grundbildung und / oder Weiterbildung möchten, können Sie jedes Jahr im November fürs kommende Jahr neu auswählen. Diese Modulwahl ist verbindlich und kann im Nachhinein fürs kommende Jahr nicht mehr angepasst werden. Falls wir von Ihnen keine Rückmeldung erhalten, wählen wir die Module gemäss Vorjahr automatisch aus. Sie sehen unterhalb immer die Modulwahl vom Vorjahr.


- Klicken Sie auf «Bearbeiten»

Übersicht Deklarationen

Brändle Gebäudehüllen AG
 8370 Sirnach

Mitglied in Sektion
 Gebäudehülle Schweiz Sektion Wil-
 Toggenburg

Firmennummer
 172516



Modulwahl					
Jahr	Status	Verbandsmodul	Grundbildungsmodul	Weiterbildungsmodul	Aktion
2021	ERFASSEN	Ja	Ja	Ja	BEARBEITEN
2020	LOCKED	Ja	Ja	Ja	ANSICHT

- Wählen Sie Ihre gewünschten Module aus
- Bestätigen Sie Ihre Auswahl
- Klicken Sie auf «Modulwahl einreichen», danach wird Ihre Auswahl verbindlich an Gebäudehülle Schweiz übermittelt

Modulwahl bearbeiten

Unternehmen BRÄNDLE GEBÄUDEHÜLLEN AG Kontakt No. 172516 Jahr 2021

Status ERFASSEN

Modulwahl

Verbandsmodul

Grundbildungsmodul

Weiterbildungsmodul

Bestätigung

Hiermit bestätige ich die Richtigkeit und Vollständigkeit der übermittelten Angaben

SCHLIESSEN
MODULWAHL EINREICHEN



6. Modulwahl analog


Für die analoge Modulwahl können Sie folgendes [PDF Dokument](#) ausfüllen. Das PDF ist interaktiv und kann gleich am Computer ausgefüllt und versendet werden. Sie können das Dokument auch ausdrucken, ausfüllen und eingescannt per E-Mail an Maria Tonello (maria.tonello@gh-schweiz.ch) zusenden.

MITGLIEDERLEISTUNGSREGLEMENT 2022

DEKLARATION DER MODULE

Wahl der Module für das Verbandsjahr 2022:

	- Leistungen für Lernende	Wahl der Module <input type="checkbox"/>
	- Vorzugskonditionen für das gesamte Weiterbildungsangebot und Fachtagungen (Polybau/Gebäudehülle Schweiz)	<input type="checkbox"/>



Zusätzliche Informationen zum neuen Mitgliederleistungsreglement oder zum Leistungsrechner erhalten Sie über den Code. Bitte auf den Code klicken oder mit Ihrem Handy scannen.

Firma

Vorname · Name

Strasse

PLZ · Ort

E-Mail

Telefon

Datum

Unterschrift Bitte unterzeichnen, sofern Sie das Formular nicht elektronisch retournieren.

Senden

Falls senden nicht möglich, dann Formular erst auf den Computer speichern, ausfüllen und senden.

7. Leistungsbeitrag online

Der Leistungsbeitrag wird jeweils Anfang Jahr fürs laufende Jahr ausgefüllt. Berechnet wird der Leistungsbeitrag mit den Zahlen vom abgeschlossenen Geschäftsjahr.

Auch beim Leistungsbeitrag sehen Sie jeweils Ihre Deklarationen von den vergangenen Jahren. Diese können Sie mit «Download» ansehen und herunterladen.

Jahr	Status	Zahlungseingang	Bestätigung PDF	Aktion
2022	ERFASSEN			ANSICHT
2021	FAKTURIERT		Download (218.07 KB)	ANSICHT

Erscheint im oberen Bereich des Heruntergeladenen Dokumentes den Vermerk «Entwurf» ist die Deklaration noch nicht vollständig abgeschlossen und freigegeben.



GEBÄUDEHÜLLE SCHWEIZ
ENVELOPPE DES ÉDIFICES SUISSE
INVOLUCRO EDILIZIO SVIZZERA
 VERBAND SCHWEIZER GEBÄUDEHÜLLEN-UNTERNEHMUNGEN

Seite 1 / 1

Brändle Gebäudehüllen AG
 Bedachungen/Fassadenbau
 Pumpwerkstrasse 6a
 8370 Sirmach

Entwurf

Deklaration per 31.12.2018	Leistungsbeitrag 2019
Datum	11.02.2021 11:39
Status	Automatisch übermittelt
Kundennummer	172516
Mitglied in Sektion	WIL
Ihre Modulwahl per 31.12.2018	Verbandsmodul, Grundbildungsmodul, Weiterbildungsmodul
Rückfragen	T 071 955 70 30 oder branchenpolitik@gebaeudehuelle.swiss
Ansprechperson	Andreas Brändle, 071 969 38 40

- Klicken Sie auf «Bearbeiten»

Jahr	Status	Zahlungseingang	Bestätigung PDF	Aktion
2022	ERFASSEN			ANSICHT BEARBEITEN
2021	FAKTURIERT		Download (218.07 KB)	ANSICHT

Modulwahl

- Verbandsmodul [?]
- Grundbildungsmodul [?]
- Weiterbildungsmodul [?]

Betriebsinformationen

Hauptbetrieb * [?] Filialbetrieb * [?]

AHV-pflichtige Lohnsumme ganzer Betrieb * [?]

Anhang AHV Beleg * [?] Keine ausgewählt

Abgerechnete Lohnsumme GHCH [?]

Temporäre Rechnungen * [?] CHF

Mitarbeiterbestand

Geschäftsführer, Kader, Admin * [?] Mitarbeitende GAV Gebäudehülle * [?]

Mitarbeitende anderer GAV * [?] Lernende Gebäudehülle * [?]

Abweichende Ansprechperson

Vorname Nachname

E-Mail Telefon

Kundenbemerkung

Zeichenobergrenze bei 250, es bleiben noch: 250

Bestätigung

Hiermit bestätige ich die Richtigkeit und Vollständigkeit der übermittelten Angaben.

SPEICHERN
SCHLIESSEN
EINREICHEN MLR

- Hier sehen Sie die von Ihnen gewählten Module

- Geben Sie hier die Anzahl Hauptbetriebe und Filialbetriebe an
- Hier geben Sie die AHV-Pflichtige Lohnsumme an. Der Vorjahreswert wird automatisch angezeigt
- Laden Sie den AHV Beleg als PDF hoch.

- Hier können Sie die Lohnsumme, welche bei anderen Verbänden abgezogen wird in Prozent eingeben.
- Gesamtsumme aller Rechnungen der Temporär- und Akkordmitarbeiter

- Geben Sie hier die Anzahl Mitarbeiter pro Funktion ein

- Falls die Daten der Ansprechperson geändert haben, bitte anpassen.

- Sonstige Informationen oder Bemerkungen

- Bitte bestätigen. Ohne diesen Hacken, kann die Deklaration nicht eingereicht werden.
- **«SPEICHERN»** Sie Ihre Angaben und bearbeiten Sie zu einem anderen Zeitpunkt weiter.
- **«MRL EINREICHEN»** mit diesem Klick werden Ihre Angaben verbindlich an Gebäudehülle Schweiz übermittelt

Im unteren Teil der Detailansicht finden Sie passende Hilfsdokumente zum jeweiligen Thema:

Passende Dokumente



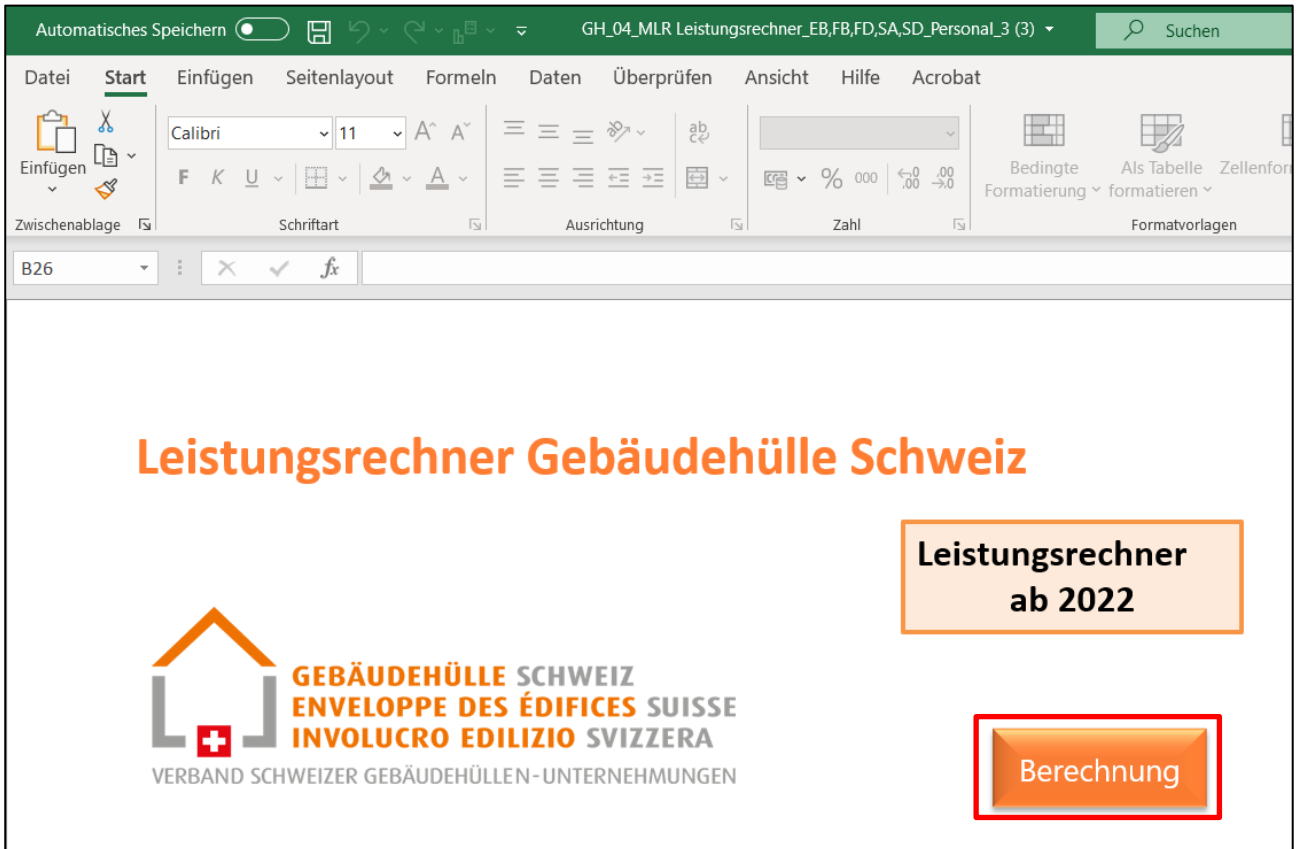
8. Leistungsbeitrag analog

Den Leistungsrechner fürs aktuelle Jahr finden Sie unter folgendem Link:


<https://gebaeudehuelle.swiss/node/2728/download>

Automatisch wird ein Excel Formular herunter geladen mit welchem Sie Ihren Leistungsbeitrag berechnen können.

- Öffnen Sie das Dokument und klicken Sie auf «Berechnung»



- Geben Sie im oberen Teil Ihre Firmenspezifischen Daten an, um danach mit der Leistungsberechnung zu beginnen.



Leistungsrechner
ab 2022

Leistungsrechner - Leistungsbeitrag Gebäudehülle Schweiz

Errechnete Beiträge für

Firma / Kunden-Nr.	
PLZ/Ort	
Sektion	

1.) Verbandsmodul	CHF	1'000.00
2.) Grundbildungsmodul	CHF	-
3.) Weiterbildungsmodul	CHF	-
Total Brutto	CHF	1'000.00
Reduktion	CHF	-
Leistungsbeitrag Gebäudehülle Schweiz	CHF	1'000.00

- Unter dem Titel «Eingabe» werden Ihre Eingaben eingegeben.
- Mit dem Klick auf das entsprechende Feld öffnet sich ein Hilfetextfenster mit der Beschreibung des Feldinhaltes.

Modulwahl	Eingabe	
1.) Verbandsmodul	1	
2.) Grundbildungsmodul	bitte wählen	
3.) Weiterbildungsmodul	bitte wählen	
1.) Berechnung Verbandsmodul		
Eingabe		Werte
Anzahl Betriebe	1	
Hauptbetrieb	1	CHF 500.00
Filialbetrieb	0	CHF 500.00
AHV-pflichtige Lohnsumme ganzer Betrieb		CHF -
Weitere Verbandszugehörigkeit		
Abgerechnete Lohnsumme GHCH (%)	100%	CHF -
Mitarbeiterbestand		
Geschäftsführer / Kader / Admin	0	0.10% CHF -
Mitarbeitende GAV Gebäudehülle	0	CHF 300.00
Mitarbeitende anderer GAV	0	CHF 500.00
Lernende Gebäudehülle	0	CHF -
Temporär- und Akkordmitarbeitende:		
Rechnungen Temporäre	CHF -	75% CHF -
Errechnete Lohnsumme GHCH		0.10% CHF -
Wert Lohnsumme		CHF -
2.) Grundbildungsmodul		
Werte		
Wert Grundbildungsmodul	Nein	CHF 200.00
Anzahl Lernende	0	CHF 300.00
3.) Weiterbildungsmodul		
Werte		
Wert Weiterbildungsmodul	Nein	CHF 200.00
Wert Lohnsumme	CHF -	0.05% CHF -

- Füllen Sie das komplette Formular aus und übermitteln Sie dieses im Anschluss per E-Mail an Gebäudehülle Schweiz
maria.tonello@gh-schweiz.ch

Hinweis: Bitte senden Sie das Formular an Gebäudehülle Schweiz.					
Ort	<input type="text"/>	Datum	<input type="text"/>	Firmenstempel/ Unterschrift	<input type="text"/>

9. Berufsbildungsfonds online

Die Deklaration des Berufsbildungsfonds wird gleichzeitig wie die Deklaration des Leistungsbeitrags statt. Der zu bezahlende Betrag berechnet sich aus den Angaben des abgeschlossenen Geschäftsjahrs.

Auch beim Berufsbildungsfonds sehen Sie jeweils Ihre Deklarationen von den vergangenen Jahren. Diese können Sie mit «Download» ansehen und herunterladen.

- Klicken Sie auf «Bearbeiten»

Berufsbildungsfonds				
Jahr	Status	Zahlungseingang	Bestätigung PDF	Aktion
2022	FAKTURIERT		Download (211.82 KB)	BEARBEITEN
2021	FAKTURIERT	26.02.2021	Download (214.58 KB)	ANSICHT


- Hier sehen Sie die Auflistung all Ihrer Mitarbeiter gemäss der Deklaration von letztem Jahr.
- Sie können die **Reihenfolge ändern** z.B. auf Namen (auf-/absteigend) oder auf Eintrittsdatum (auf-/absteigend)

Personal				PERSON HINZUFÜGEN
Für das Entfernen eines Eintrages tragen Sie bitte das passende Austrittsdatum ein.				
Reglement «Berufsbildungsfonds»				
<div style="border: 2px solid red; padding: 5px;"> Reihenfolge Nachname - Aufsteigend Nachname - Absteigend Nachname - Aufsteigend Eintrittsdatum - Absteigend Eintrittsdatum - Aufsteigend </div>				
Eintrittsdatum	Austrittsdatum	Funktion	Aktion	
01.06.2020		Dachdecker /-in	BEARBEITEN	

- Sollte ein **Mitarbeiter nicht mehr bei Ihnen arbeiten** klicken Sie auf bei der jeweiligen Person auf «bearbeiten»

Personal PERSON HINZUFÜGEN

Für das Entfernen eines Eintrages tragen Sie bitte das passende Austrittsdatum ein.

 [Reglement «Berufsbildungsfonds»](#)

Reihenfolge
 Nachname - Aufsteigend

Vorname	Nachname	Eintrittsdatum	Austrittsdatum	Funktion	Aktion
				Dachdecker /-in	BEARBEITEN

- Beim Austrittsdatum, können Sie nun das Datum setzen, welches ausserhalb der Deklarationsperiode liegt. So wird dieser Mitarbeitende nicht in Rechnung gestellt und kann von Gebäudehülle Schweiz für die nächste Deklarationsperiode im ERP-System gelöscht werden.
- Speichern

Anpassen Berufsbildungsfonds Zeile


Details

Name * Vorname *

Funktion *

Dachdecker /-in

Eintrittsdatum * Austrittsdatum


01.06.2020  tt.mm.jjjj 

SCHLIESSEN
SPEICHERN

- Möchten Sie **neue Mitarbeitende** hinzufügen klicken Sie auf «Person hinzufügen»

Personal PERSON HINZUFÜGEN

Für das Entfernen eines Eintrages tragen Sie bitte das passende Austrittsdatum ein.

 [Reglement «Berufsbildungsfonds»](#)

- Geben Sie hier alle Daten ein.
- «Speichern»

Details

Name *


Vorname *


Funktion *

- Wert wählen -

Eintrittsdatum *

Austrittsdatum

tt.mm.jjjj 

tt.mm.jjjj 

SPEICHERN

- Neu erfasste Mitarbeitende können bei falscher Eingabe wieder gelöscht werden
- Klicken Sie auf «Bearbeiten» und dann auf «Löschen»
- Bereits deklarierte Mitarbeitende können nicht gelöscht werden, sondern es muss ein Auftrittsdatum gesetzt werden (mehr dazu auf Seite 16)

Personen PERSON HINZUFÜGEN

In order to remove a person, please add the according exit date.

Reihenfolge

Eintrittsdatum - Absteigend v

Vorname	Name	Eintrittsdatum	Austrittsdatum	Erlerner Beruf	Beschäftigungsgrad	Aktionen
Test	Test	01.01.2021		Dachdecker /-in EFZ	100%	BEARBEITEN v
			31.07.2020	Dachdecker /-in EFZ	100%	BEARBEITEN

Abweichende Ansprechperson →

Vorname Nachname

E-Mail Telefon

Bemerkung →

Content limited to 250 characters, remaining: 250


Bestätigung →

Hiermit bestätige ich die Richtigkeit und Vollständigkeit der übermittelten Angaben

- Falls die Daten der Ansprechperson geändert haben, bitte anpassen.
- Sonstige Informationen oder Bemerkungen
- Bitte bestätigen. Ohne diesen Hacken, kann die Deklaration nicht eingereicht werden.
- **«SPEICHERN»** Sie Ihre Angaben und bearbeiten Sie zu einem anderen Zeitpunkt weiter.
- **«BERUFSBILDUNGSFONDS EINREICHEN»** mit diesem Klick werden Ihre Angaben verbindlich an Gebäudehülle Schweiz übermittelt


- Im unteren Teil der Detailansicht finden Sie passende Hilfsdokumente zum jeweiligen Thema:

Passende Dokumente




**Zusammenfassung Module
«MitgliederLeistungsReglement»**

Publikationen



**Reglement
«MitgliederLeistungsReglement»**

Verträge & Weisungen







Reglement «Berufsbildungsfonds»

Verträge & Weisungen

10. Berufsbildungsfonds analog

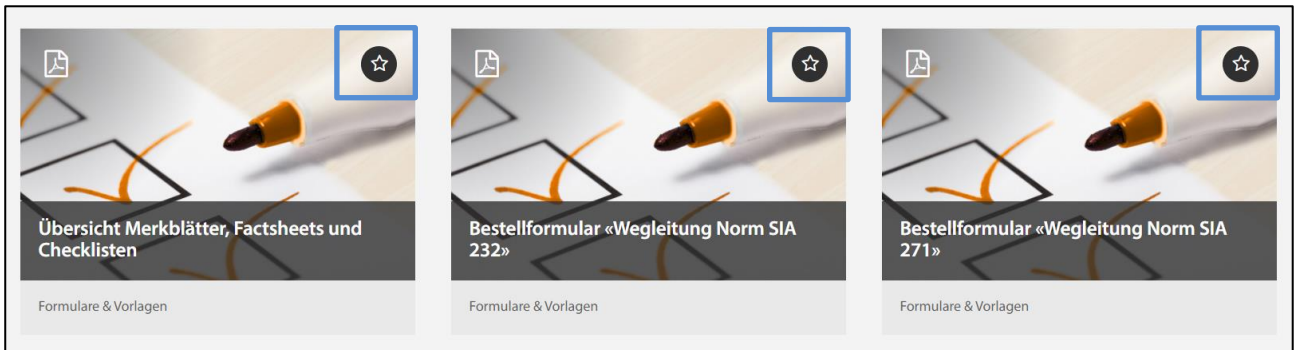
Die Unterlagen zur analogen Deklaration des Berufsbildungsfonds erhalten Sie per E-Mail oder per Post. Jedoch empfehlen wir Ihnen die Deklaration online auszufüllen und einzureichen. Zudem wird die analoge Deklaration in den nächsten Jahren abgeschafft.

<p>P.P. CH-9240 Uzwil A <small>DMRPOST</small> PRIORITY</p> <p>Brändle Gebäudehüllen AG Bedachungen/Fassadenbau Pumpwerkstrasse 6a 8370 Simach</p> <p>Uzwil, 15. Januar 2021 172516</p> <p>Deklaration Berufsbildungsfonds BBF Gebäudehülle Schweiz für das Jahr 2021</p> <p>Sehr geehrte Damen und Herren</p> <p>Der Berufsbildungsfonds finanziert die nationale Förderung der Berufsbildung in der Gebäudehüllen-Branche. Gebäudehülle Schweiz sorgt unter anderem dafür, dass der Nachwuchs an qualifizierten Berufsleuten gesichert ist und diese den Bedürfnissen der Branche entsprechend ausgebildet werden.</p> <p>Deklariert Sie ab diesem Jahr bequem und sicher verschlüsselt über das Online-Kundenportal. Alternativ erhalten Sie mit diesem Schreiben das Deklarationsformular. Beachten Sie, dass Sie alle Ein- und Austritte von Mitarbeitenden im Jahr 2020 sowie den erlernten Beruf EFZ oder EBA je Person angeben. Der Artikel 5 im Reglement bietet Ihnen hier eine Orientierungshilfe. Bitte re-tournieren Sie Ihre Deklaration «Berufsbildungsfonds 2021» an maria.tonello@gh-schweiz.ch bis spätestens Freitag, 12. Februar 2021.</p> <p>Für das digitale Erfassen melden Sie sich mit Ihrem Admin-Zugang auf gebäudehülle.swiss an und übermitteln Sie Ihre Deklaration mit wenigen Klicks. Hierzu erhalten Sie in den nächsten Tagen ergänzend eine Email. Im anderen Fall schreiben Sie bitte an veronika.froelich@gh-schweiz.ch für welchen Mitarbeiter inklusive der Emailadresse wir Ihr Admin-Kundenkonto für den geschützten Kundenbereich erstellen dürfen.</p> <p>Besten Dank und freundliche Grüsse</p> <p>Gebäudehülle Schweiz Verband Schweizer Gebäudehüllen-Unternehmungen</p> <div style="display: flex; justify-content: space-around;"> <div style="text-align: center;">  Dr. André Schreyer Geschäftsführer </div> <div style="text-align: center;">  Dominik Frei Leiter Dienstleistung & Sozialpolitik </div> <div style="text-align: center;">  Login </div> <div style="text-align: center;">  Reglement </div> </div> <p>Beilagen</p> <ul style="list-style-type: none"> Deklarationsformular 2021 	<p>Brändle Gebäudehüllen AG Bedachungen/Fassadenbau Pumpwerkstrasse 6a 8370 Simach</p> <p>Ihre Kontaktperson</p> <p>Maria Tonello Gebäudehülle Schweiz Lindenstrasse 4 9240 Uzwil T 071 955 70 30 maria.tonello@gh-schweiz.ch</p> <p>Das Formular bitte bis 12. Februar 2021 zurücksenden.</p> <p>Deklaration Berufsbildungsfonds BBF Gebäudehülle Schweiz für das Jahr 2021</p> <p>Meine Firma ist ein Einpersonen-Betrieb <input type="checkbox"/> ja <input type="checkbox"/> nein</p> <ul style="list-style-type: none"> Wenn nein, bitte alle Mitarbeitenden auflisten, die eine Ausbildung mit eidgenössischem Diplom EFZ oder EBA abgeschlossen haben. Bitte ergänzen Sie die leeren Felder: Eintritts- und Austrittsdatum sowie Erlernter Beruf EFZ oder EBA <table border="1"> <thead> <tr> <th>Name</th> <th>Vorname</th> <th>Erlerner Beruf</th> <th>Eintritt</th> <th>Austritt</th> </tr> </thead> <tbody> <tr> <td colspan="5" style="background-color: #cccccc; height: 80px;"></td> </tr> <tr><td> </td><td> </td><td> </td><td> </td><td> </td></tr> <tr><td> </td><td> </td><td> </td><td> </td><td> </td></tr> <tr><td> </td><td> </td><td> </td><td> </td><td> </td></tr> <tr><td> </td><td> </td><td> </td><td> </td><td> </td></tr> <tr><td> </td><td> </td><td> </td><td> </td><td> </td></tr> <tr><td> </td><td> </td><td> </td><td> </td><td> </td></tr> <tr><td> </td><td> </td><td> </td><td> </td><td> </td></tr> </tbody> </table> <p>Weitere Mitarbeitende</p> <table border="1"> <thead> <tr> <th>Name</th> <th>Vorname</th> <th>Erlerner Beruf</th> <th>Eintritt</th> <th>Austritt</th> </tr> </thead> <tbody> <tr><td> </td><td> </td><td> </td><td> </td><td> </td></tr> <tr><td> </td><td> </td><td> </td><td> </td><td> </td></tr> <tr><td> </td><td> </td><td> </td><td> </td><td> </td></tr> <tr><td> </td><td> </td><td> </td><td> </td><td> </td></tr> <tr><td> </td><td> </td><td> </td><td> </td><td> </td></tr> <tr><td> </td><td> </td><td> </td><td> </td><td> </td></tr> <tr><td> </td><td> </td><td> </td><td> </td><td> </td></tr> <tr><td> </td><td> </td><td> </td><td> </td><td> </td></tr> </tbody> </table> <p>172516 Brändle Gebäudehüllen AG 8370 Simach</p>	Name	Vorname	Erlerner Beruf	Eintritt	Austritt																																									Name	Vorname	Erlerner Beruf	Eintritt	Austritt																																								
Name	Vorname	Erlerner Beruf	Eintritt	Austritt																																																																																							
Name	Vorname	Erlerner Beruf	Eintritt	Austritt																																																																																							

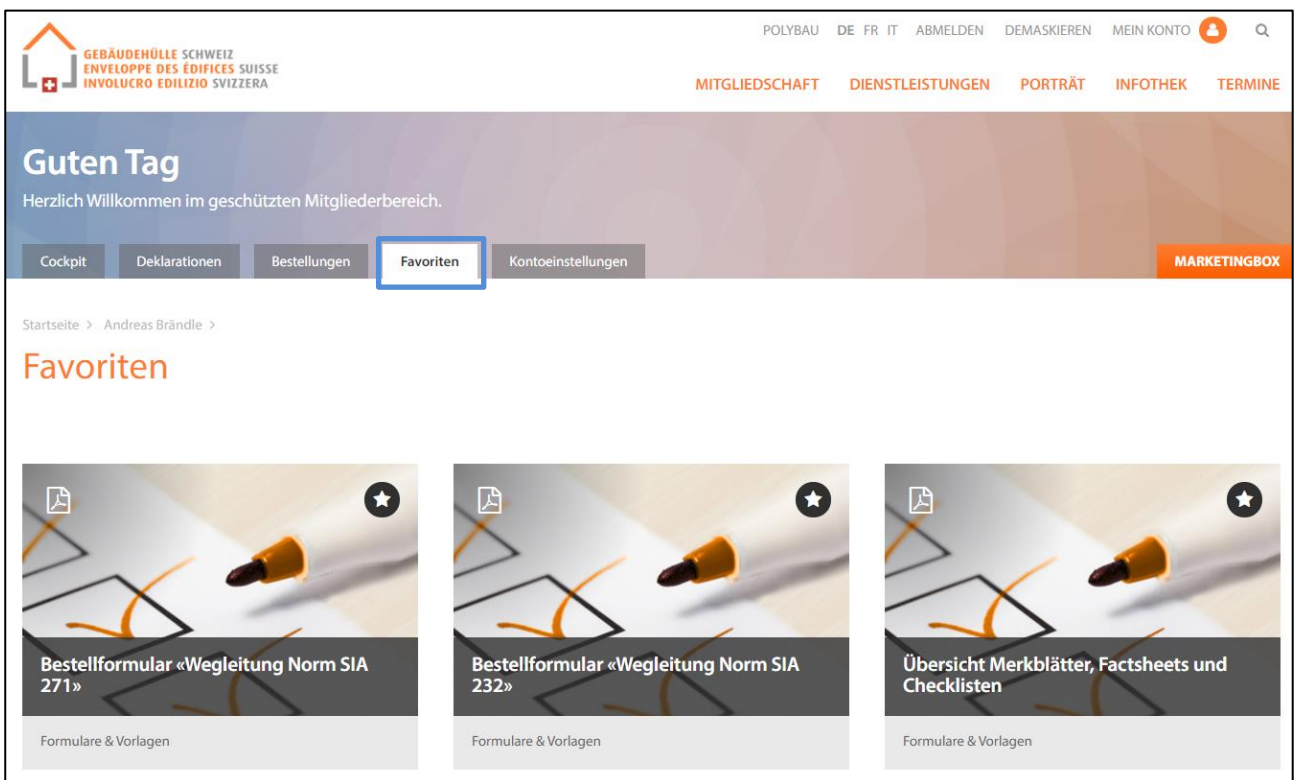
11. Kleine Helfer

Favoriten

Sie können viel genutzte Dokumente als Favorit speichern, indem Sie ein Dokument mit dem Stern markieren können.



Danach werden Ihnen die markierten Dokumente in Ihre Loginbereich unter Favoriten angezeigt:

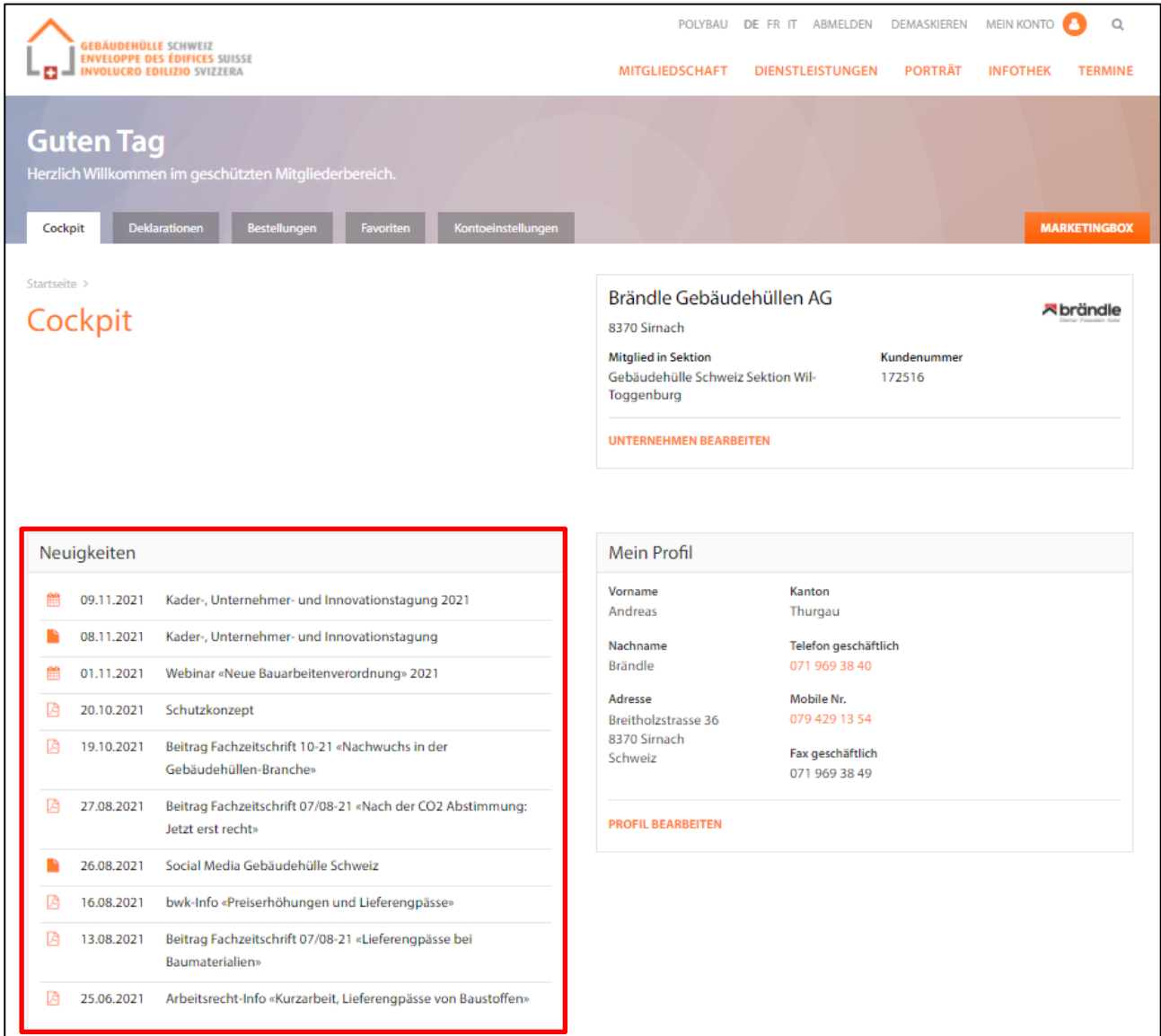


Wenn Sie ein Dokument nicht mehr in den Favoriten gespeichert haben wollen, drücken Sie wieder auf den Stern.

Cockpit Neuigkeiten

Im Cockpit unter Neuigkeiten finden Sie neue Inhalte, welche auf der Webseite publiziert werden. Es können Neuigkeiten sein, welche nur im geschlossenen Bereich angeschaut werden können oder auch öffentliche Inhalte.

Diese Neuigkeiten werden laufend aktualisiert. So bleiben Sie immer auf dem neuesten Stand.



The screenshot shows the user interface of the Cockpit. At the top, there is a navigation bar with the logo and menu items: POLYBAU, DE FR IT, ABMELDEN, DEMASKIEREN, MEIN KONTO, and a search icon. Below the navigation bar, there are tabs for MITGLIEDSCHAFT, DIENSTLEISTUNGEN, PORTRÄT, INFOTHEK, and TERMINE. The main content area starts with a greeting 'Guten Tag' and a welcome message. Below this, there are navigation tabs: Cockpit (selected), Deklarationen, Bestellungen, Favoriten, and Kontoereinstellungen. A 'MARKETINGBOX' button is also visible. The main content area is divided into several sections:

- Brändle Gebäudehüllen AG:** A card showing the company name, address (8370 Sirnach), and membership details (Mitglied in Sektion Gebäudehülle Schweiz Sektion Wil-Toggenburg, Kundennummer 172516). A button 'UNTERNEHMEN BEARBEITEN' is at the bottom.
- Neuigkeiten:** A list of news items, highlighted with a red box. The items are:
 - 09.11.2021 Kader-, Unternehmer- und Innovationstagung 2021
 - 08.11.2021 Kader-, Unternehmer- und Innovationstagung
 - 01.11.2021 Webinar «Neue Bauarbeitenverordnung» 2021
 - 20.10.2021 Schutzkonzept
 - 19.10.2021 Beitrag Fachzeitschrift 10-21 «Nachwuchs in der Gebäudehüllen-Branche»
 - 27.08.2021 Beitrag Fachzeitschrift 07/08-21 «Nach der CO2 Abstimmung: Jetzt erst recht»
 - 26.08.2021 Social Media Gebäudehülle Schweiz
 - 16.08.2021 bwk-Info «Preiserhöhungen und Lieferengpässe»
 - 13.08.2021 Beitrag Fachzeitschrift 07/08-21 «Lieferengpässe bei Baumaterialien»
 - 25.06.2021 Arbeitsrecht-Info «Kurzarbeit, Lieferengpässe von Baustoffen»
- Mein Profil:** A card showing user profile information:

Vorname	Kanton
Andreas	Thurgau
Nachname	Telefon geschäftlich
Brändle	071 969 38 40
Adresse	Mobile Nr.
Breitholzstrasse 36	079 429 13 54
8370 Sirnach	Fax geschäftlich
Schweiz	071 969 38 49

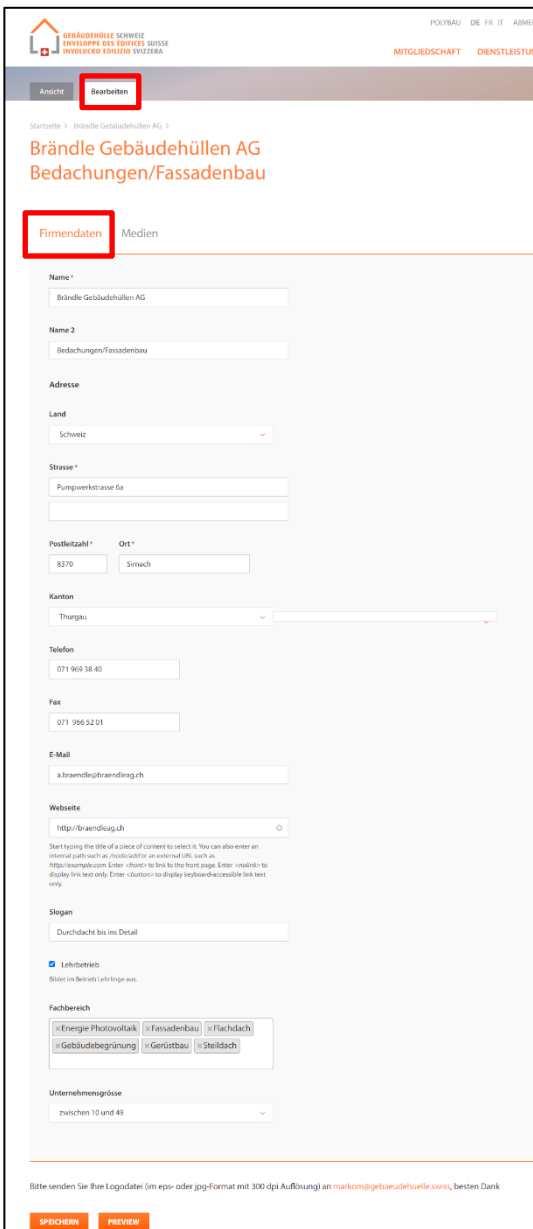
 A button 'PROFIL BEARBEITEN' is at the bottom.

Firmendaten bearbeiten

Im Cockpit unter «Unternehmen bearbeiten», können Sie Ihre Firmendaten bearbeiten.



The screenshot shows the user's dashboard with a navigation bar at the top containing 'POLYBAU', 'DE FR IT', 'ABMELDEN', 'DEMASKIEREN', and 'MEIN KONTO'. Below the navigation bar are tabs for 'MITGLIEDSCHAFT', 'DIENSTLEISTUNGEN', 'PORTRÄT', 'INFOTHEK', and 'TERMINE'. The main content area displays 'Guten Tag' and 'Herzlich Willkommen im geschützten Mitgliederbereich.' Below this is a 'Cockpit' section with tabs for 'Deklarationen', 'Bestellungen', 'Favoriten', and 'Kontoeinstellungen'. A 'MARKETINGBOX' button is also visible. The main content area shows the user's profile for 'Brändle Gebäudehüllen AG' with details like '8370 Simach', 'Mitglied in Sektion Gebäudehülle Schweiz Sektion Wil-Toggenburg', and 'Kundennummer 172516'. A red box highlights the 'UNTERNEHMEN BEARBEITEN' button.



The screenshot shows the 'Unternehmen bearbeiten' form with the 'Firmendaten' tab highlighted in red. The form contains the following fields:

- Name ***: Brändle Gebäudehüllen AG
- Name 2**: Bedachungen/Fassadenbau
- Adresse**:
 - Land**: Schweiz
 - Strasse ***: Pumpwerkstrasse 6a
 - Postleitzahl ***: 8370
 - Ort ***: Simach
 - Kanton**: Thurgau
 - Telefon**: 071 969 38 40
 - Fax**: 071 966 52 01
 - E-Mail**: a.brändle@braendleag.ch
 - Webseite**: http://braendleag.ch
 - Slogan**: Durchdacht bis ins Detail
 - Lehrbetrieb**: Bietet im Bereich Lehrfächer aus.
 - Fachbereich**:
 - Energie Photovoltaik
 - Fassadenbau
 - Flachdach
 - Gebäudebegrünung
 - Gerüstbau
 - Steildach
 - Unternehmensgröße**: zwischen 10 und 49

At the bottom, there are 'SPEICHERN' and 'PREVIEW' buttons. A note at the bottom states: 'Bitte senden Sie Ihre Logodatei (im eps- oder jpeg-format mit 300 dpi Auflösung) an markom@gebäudehülle.swiss, besten Dank'.

Hier können Sie direkt Ihre Firmendaten bearbeiten.

- Adressdaten
- E-Mail-Adresse
- Webseite
- Slogan
- Lehrbetrieb ja/nein
- Fachbereiche
- Unternehmensgröße

Diese Daten sind auf Ihrem Firmeneintrag auf der Webseite ersichtlich. Wenn Sie die Änderung absenden, werden diese Daten nach einer Prüfung in unserem ERP-System hinterlegt.

Unter «Medien» finden Sie die Informationen zu der Logodatei. Bitte senden Sie Logoanpassungen in der angegebenen Auflösung und Dateiformat an die erwähnte E-Mail-Adresse.



Startseite > Brändle Gebäudehüllen AG >

Brändle Gebäudehüllen AG

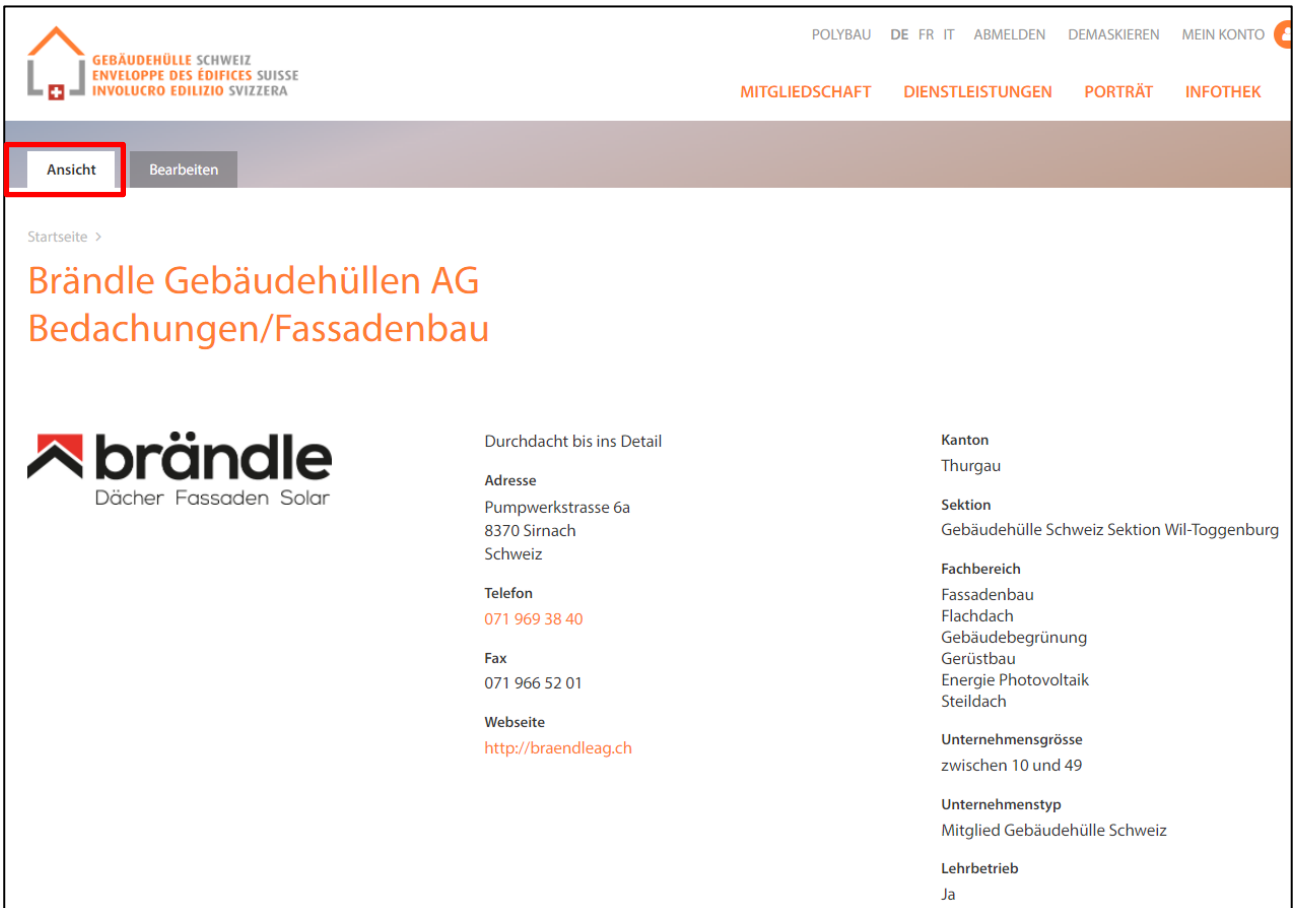
Bedachungen/Fassadenbau

Firmendaten **Medien**

Bitte senden Sie Ihre Logodatei (im eps- oder jpg-Format mit 300 dpi Auflösung) an markom@gebaeudehuelle.swiss, besten Dank

SPEICHERN **PREVIEW**


Wenn Sie auf «Ansicht» klicken, gelangen Sie zu Ihrem Firmeneintrag und können die Änderungen gleich überprüfen.



Startseite >

Brändle Gebäudehüllen AG

Bedachungen/Fassadenbau



Dächer Fassaden Solar

Durchdacht bis ins Detail

Adresse
 Pumpwerkstrasse 6a
 8370 Sirmach
 Schweiz

Telefon
 071 969 38 40

Fax
 071 966 52 01

Webseite
<http://braendleag.ch>

Kanton
 Thurgau

Sektion
 Gebäudehülle Schweiz Sektion Wil-Toggenburg

Fachbereich
 Fassadenbau
 Flachdach
 Gebäudebegrünung
 Gerüstbau
 Energie Photovoltaik
 Steildach

Unternehmensgrösse
 zwischen 10 und 49


Unternehmenstyp
 Mitglied Gebäudehülle Schweiz

Lehrbetrieb
 Ja

Seite aktualisieren

Werden die Informationen auf der Webseite nicht korrekt angezeigt, muss die Seite aktualisiert werden.

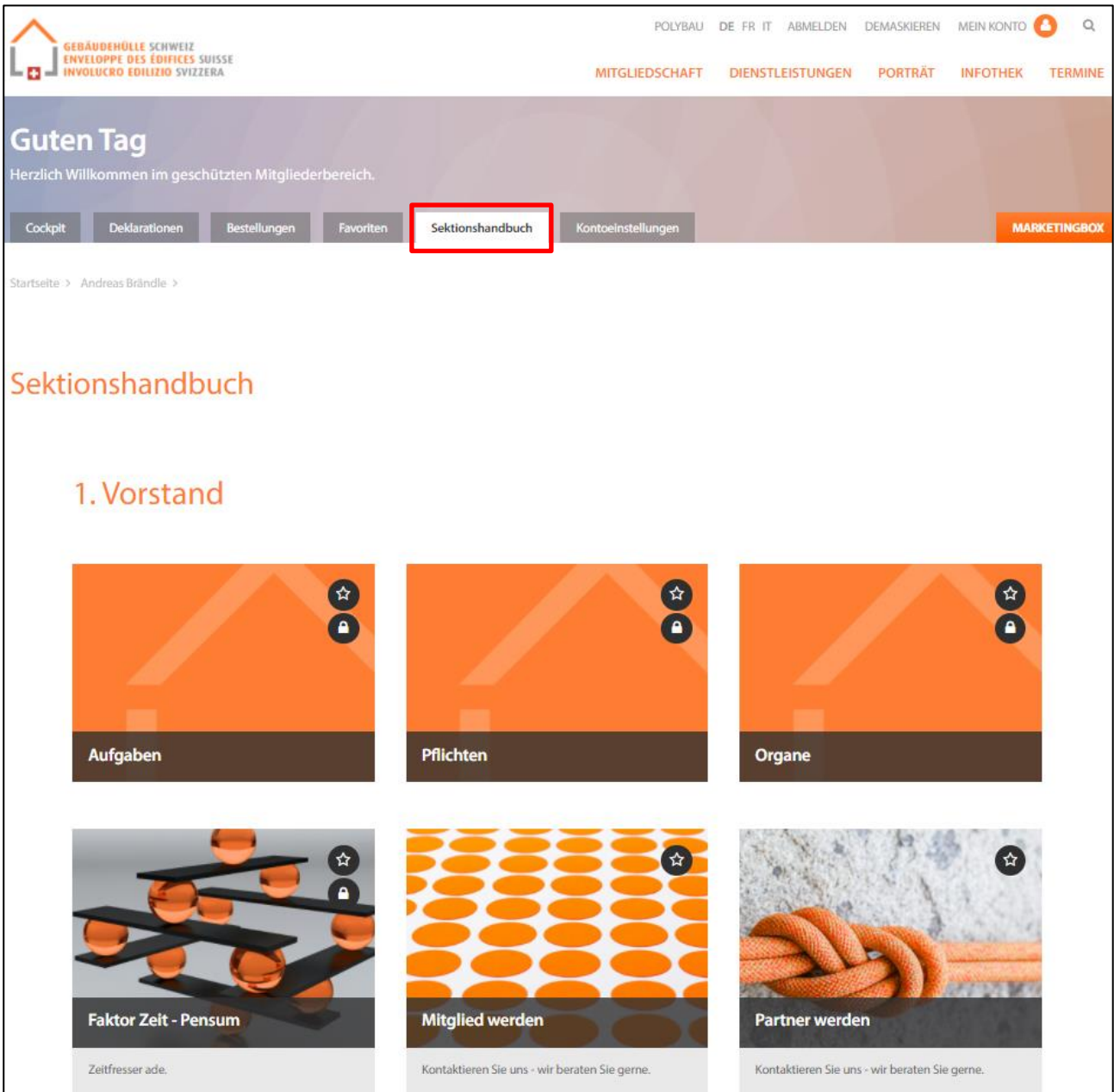
Durch Drücken von der Tastenkombination **CTRL + F5** wird an den Server eine Anfrage gesendet, den Cache der Webseite ebenfalls zu aktualisieren. Dadurch wird also Webseite und Cache aktualisiert, wodurch die Änderungen an der Webseite dann sichtbar werden.



12. Für Sektionsfunktionäre

Alle Sektionspräsidenten haben den Zugriff auf das «Sektionshandbuch». Hier finden Sie wichtige Informationen, die als Sektionspräsidenten relevant sind.

- Klicken Sie in der Navigation auf «Sektionshanbuch»



The screenshot shows the user interface of the 'Sektionshandbuch' (Section Handbook) page. At the top, there is a navigation bar with the following items: POLYBAU, DE FR IT, ABMELDEN, DEMASKIEREN, MEIN KONTO, and a search icon. Below this, there is a secondary navigation bar with: MITGLIEDSCHAFT, DIENSTLEISTUNGEN, PORTRÄT, INFOTHEK, and TERMINE. The main content area starts with a greeting 'Guten Tag' and a welcome message 'Herzlich Willkommen im geschützten Mitgliederbereich.' Below this is a horizontal menu with buttons for 'Cockpit', 'Deklarationen', 'Bestellungen', 'Favoriten', 'Sektionshandbuch' (highlighted with a red box), and 'Kontoeinstellungen'. There is also a 'MARKETINGBOX' button on the right. The page title is 'Sektionshandbuch' and the sub-section is '1. Vorstand'. The main content consists of six cards, each with a star icon and a lock icon in the top right corner. The cards are: 'Aufgaben', 'Pflichten', 'Organe', 'Faktor Zeit - Pensum' (with a sub-note 'Zeitfresser ade.'), 'Mitglied werden' (with a sub-note 'Kontaktieren Sie uns - wir beraten Sie gerne.'), and 'Partner werden' (with a sub-note 'Kontaktieren Sie uns - wir beraten Sie gerne.').

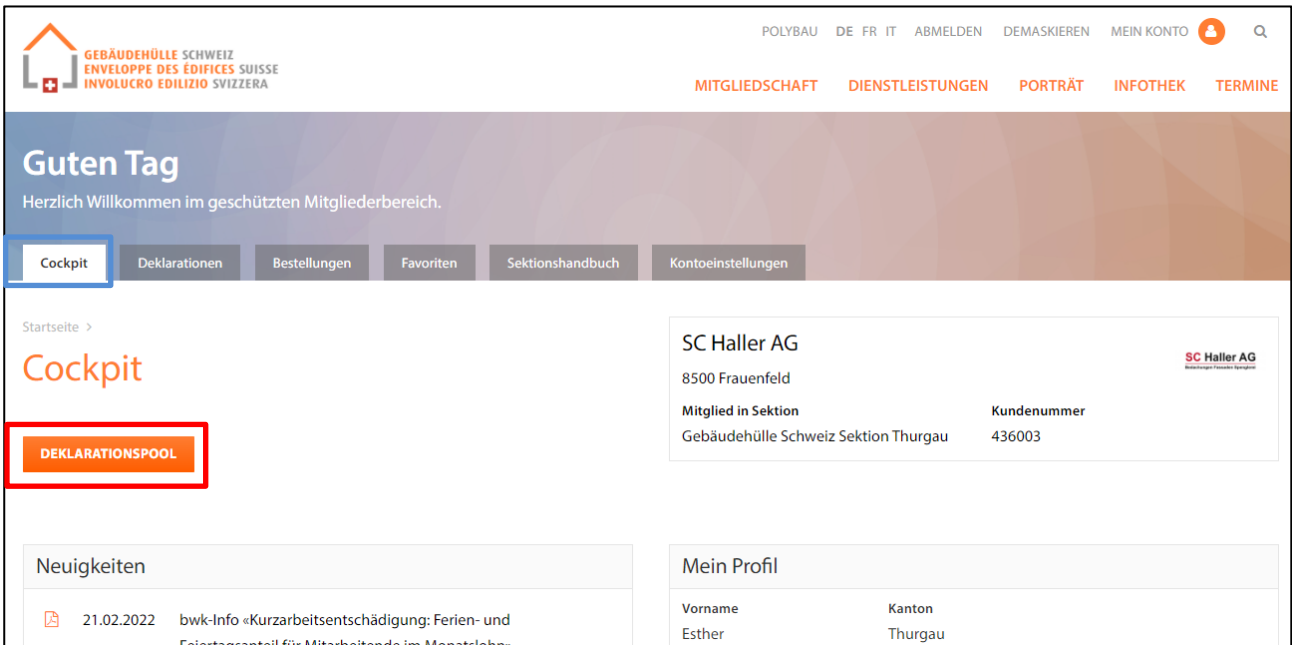
13. Für Sektionskassiere

Ab der Deklarationsperiode 2022 haben die Kassiere der Sektion die Möglichkeit, die Deklarationen ihrer Mitglieder über den geschützten Kundenbereich abzurufen, sofern die passenden Rechte im ERP-System von Gebäudehülle Schweiz hinterlegt sind. Ziel dieser Übersicht ist, die Freigabe der einzelnen Deklarationen durch die Sektion, den Kassier zu vereinfachen und zu beschleunigen.

Die bisher bekannte Excelliste ist weiterhin im Einsatz. Diese wird jedoch als ergänzendes Dokument geliefert. Die gewünschte Arbeitsweise für das Prüfen, Freigeben der Deklarationen ist den Sektionen selbstverständlich freigestellt.

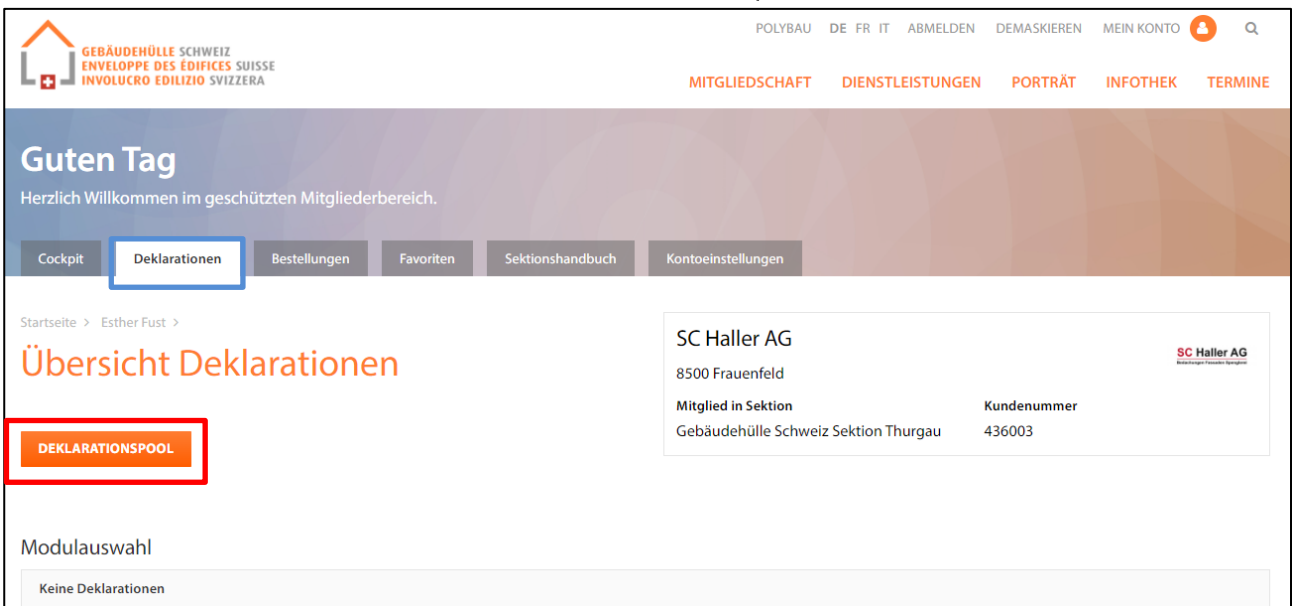
Einstieg zur Übersicht

Bitte melden Sie sich auf gebäudehülle.swiss mit Ihrem Benutzerkonto an. Über das Cockpit gelangen Sie via Button «Deklarationspool» zu den gewünschten Deklarationen.



The screenshot shows the user interface for a member. At the top, there is a navigation bar with links for POLYBAU, DE FR IT, ABMELDEN, DEMASKIEREN, MEIN KONTO, and a search icon. Below this is a secondary menu with links for MITGLIEDSCHAFT, DIENSTLEISTUNGEN, PORTRÄT, INFOTHEK, and TERMINE. The main header says 'Guten Tag' and 'Herzlich Willkommen im geschützten Mitgliederbereich.' A navigation bar below the header contains buttons for Cockpit, Deklarationen, Bestellungen, Favoriten, Sektionshandbuch, and Kontoeinstellungen. The 'Cockpit' button is highlighted with a blue box. The main content area features a 'Startseite >' breadcrumb, the title 'Cockpit', and a red box around the 'DEKLARATIONSPPOOL' button. To the right, there is a profile card for 'SC Haller AG' with details: 8500 Frauenfeld, Mitglied in Sektion Gebäudehülle Schweiz Sektion Thurgau, and Kundennummer 436003. Below the profile card are sections for 'Neuigkeiten' (with a news item dated 21.02.2022) and 'Mein Profil' (with fields for Vorname: Esther and Kanton: Thurgau).

oder über das Menü «Deklarationen» via Button «Deklarationspool»



The screenshot shows the 'Übersicht Deklarationen' page. The navigation bar and secondary menu are identical to the previous screenshot. The main header says 'Guten Tag' and 'Herzlich Willkommen im geschützten Mitgliederbereich.' The navigation bar below the header has 'Deklarationen' highlighted with a blue box. The main content area features a 'Startseite > Esther Fust >' breadcrumb, the title 'Übersicht Deklarationen', and a red box around the 'DEKLARATIONSPPOOL' button. To the right, there is a profile card for 'SC Haller AG' with details: 8500 Frauenfeld, Mitglied in Sektion Gebäudehülle Schweiz Sektion Thurgau, and Kundennummer 436003. Below the profile card is a 'Modalauswahl' section with the text 'Keine Deklarationen'.

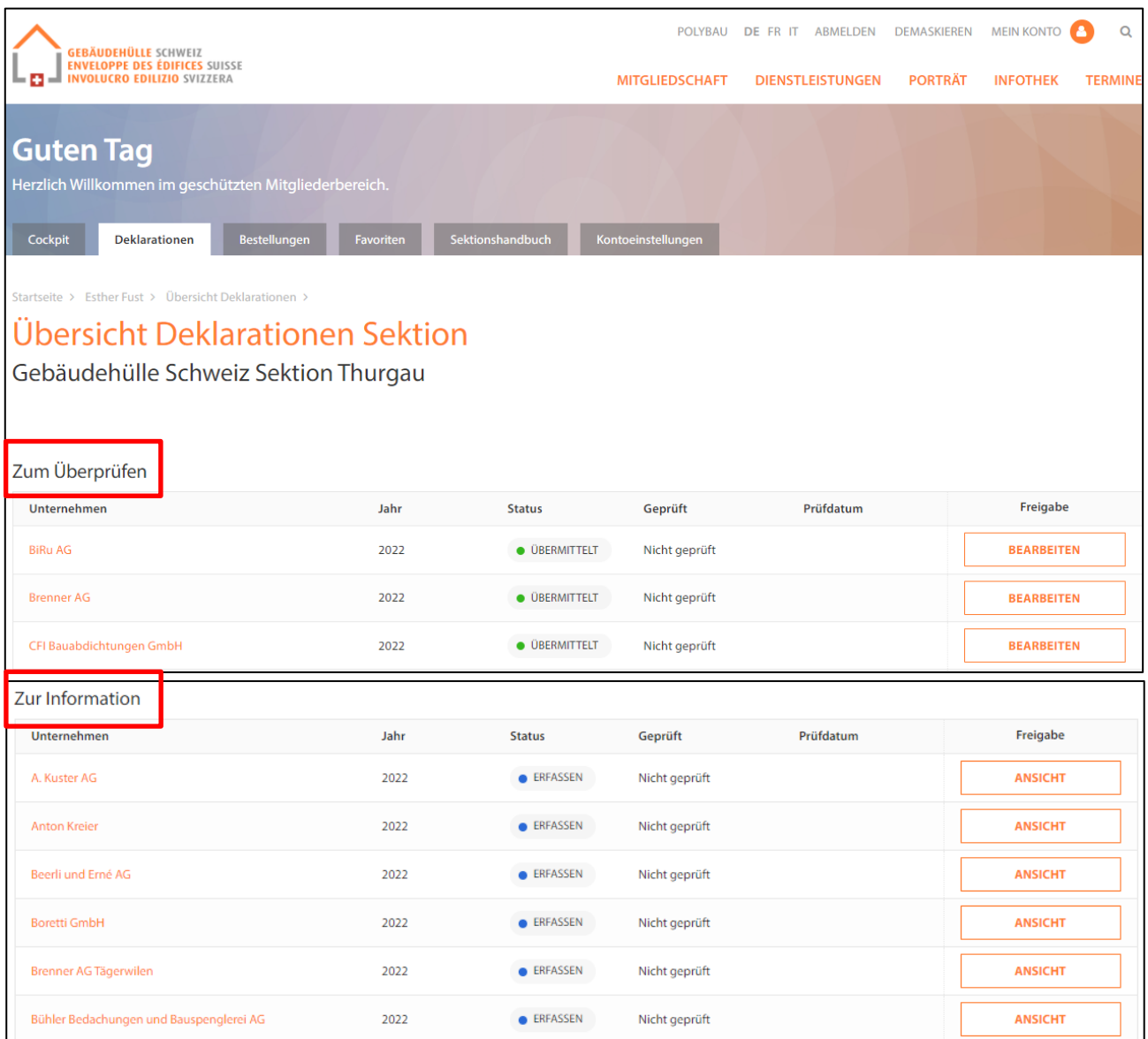
Tabellengliederung

Die Deklarationen sind in zwei Kategorien gegliedert:

- Zum Prüfen
- Zur Information

Ab dem Status «übermittelt» und «automatisch übermittelt» können die Deklarationen durch den Kassier freigegeben werden.

Alle Deklarationen mit dem Status «Erfassen» werden in der Rubrik «Zur Information» gelistet und können ausschliesslich im Ansichtsmodus geöffnet werden.



Guten Tag
Herzlich Willkommen im geschützten Mitgliederbereich.

Startseite > Esther Fust > Übersicht Deklarationen >

Übersicht Deklarationen Sektion

Gebäudehülle Schweiz Sektion Thurgau

Zum Überprüfen

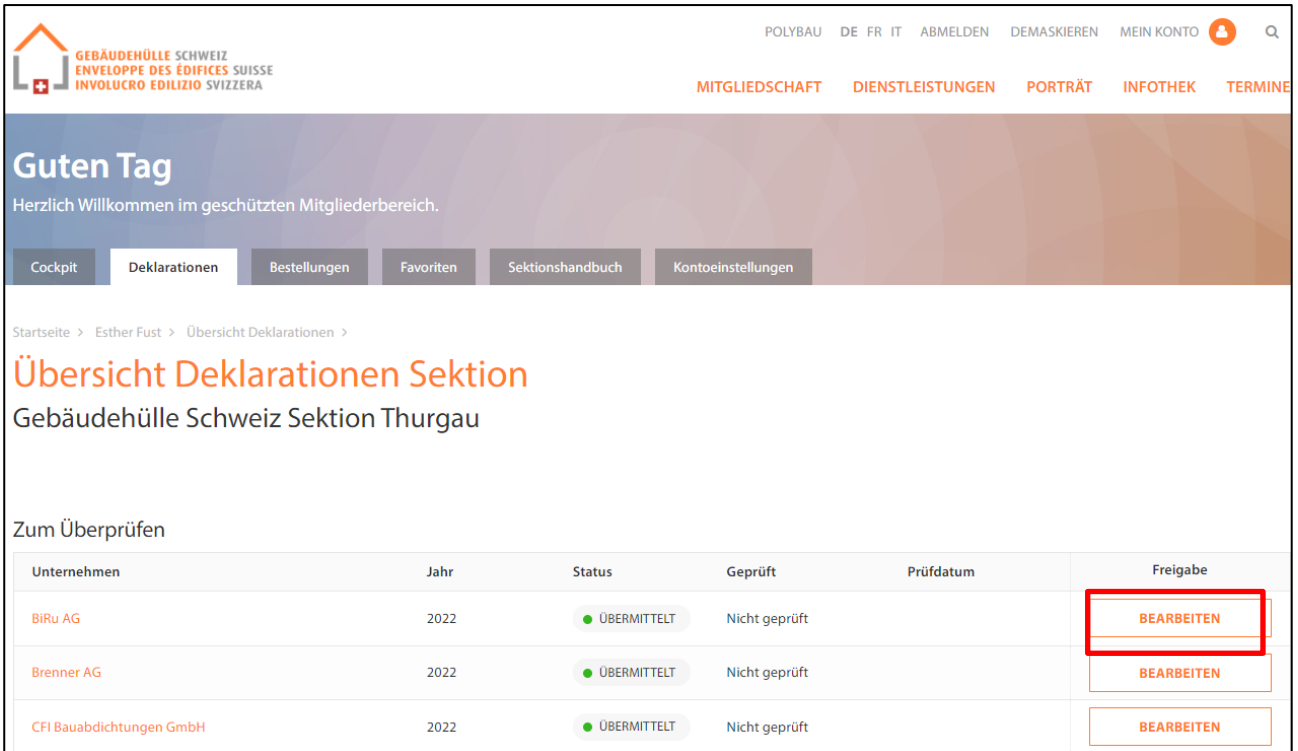
Unternehmen	Jahr	Status	Geprüft	Prüfdatum	Freigabe
BiRu AG	2022	● ÜBERMITTELT	Nicht geprüft		BEARBEITEN
Brenner AG	2022	● ÜBERMITTELT	Nicht geprüft		BEARBEITEN
CFI Bauabdichtungen GmbH	2022	● ÜBERMITTELT	Nicht geprüft		BEARBEITEN

Zur Information

Unternehmen	Jahr	Status	Geprüft	Prüfdatum	Freigabe
A. Kuster AG	2022	● ERFASSEN	Nicht geprüft		ANSICHT
Anton Kreier	2022	● ERFASSEN	Nicht geprüft		ANSICHT
Beerli und Erné AG	2022	● ERFASSEN	Nicht geprüft		ANSICHT
Boretti GmbH	2022	● ERFASSEN	Nicht geprüft		ANSICHT
Brenner AG Tägerwilen	2022	● ERFASSEN	Nicht geprüft		ANSICHT
Bühler Bedachungen und Bauspenglerei AG	2022	● ERFASSEN	Nicht geprüft		ANSICHT

Freigeben einer Deklaration

Wenn Sie die Details einer Deklaration offen haben (Bearbeiten), scrollen Sie bitte ganz nach unten und aktivieren Sie die Checkbox. Anschliessend wählen Sie «Deklaration Mitglied ok». Im Hintergrund wird diese Information mit dem passenden Datum an Gebäudehülle Schweiz übermittelt und in der Tabelle entsprechend aufgeführt. Diesen Arbeitsschritt können Sie nun für alle Ihre Mitglieder repetieren.



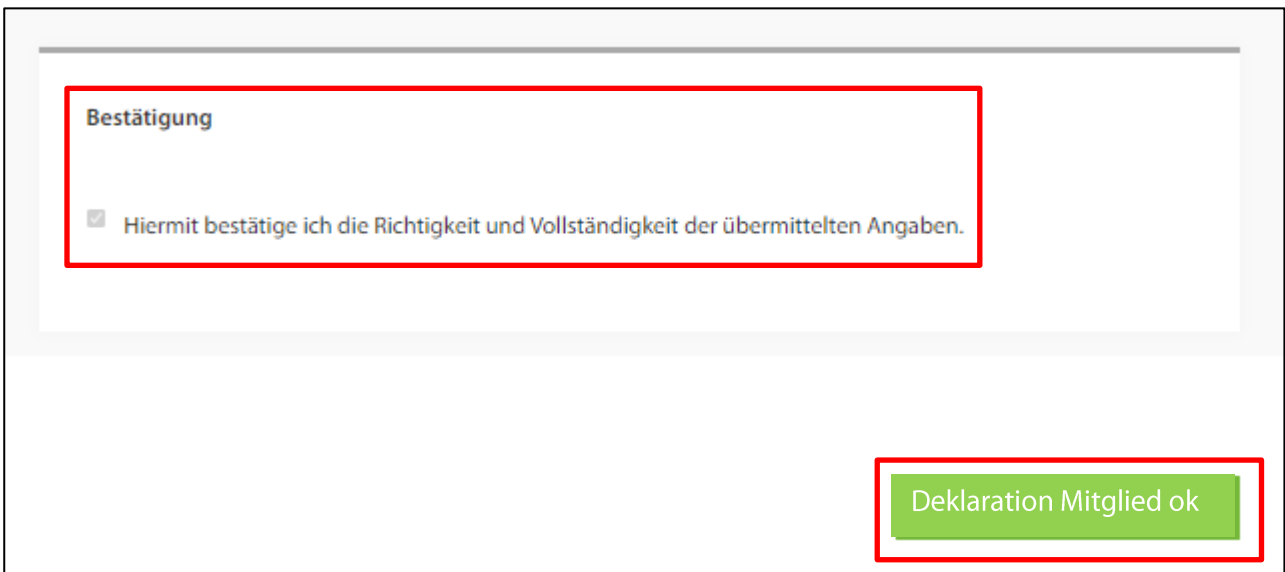
Startseite > Esther Fust > Übersicht Deklarationen >

Übersicht Deklarationen Sektion

Gebäudehülle Schweiz Sektion Thurgau

Zum Überprüfen

Unternehmen	Jahr	Status	Geprüft	Prüfdatum	Freigabe
BiRu AG	2022	● ÜBERMITTELT	Nicht geprüft		BEARBEITEN
Brenner AG	2022	● ÜBERMITTELT	Nicht geprüft		BEARBEITEN
CFI Bauabdichtungen GmbH	2022	● ÜBERMITTELT	Nicht geprüft		BEARBEITEN



Bestätigung

Hiermit bestätige ich die Richtigkeit und Vollständigkeit der übermittelten Angaben.

Deklaration Mitglied ok

Anmerkungen

Haben Sie eine Position freigegeben, obwohl das nicht stimmt? Dann setzen Sie sich bitte mit Maria Tonello (maria.tonello@gh-schweiz.ch) in Verbindung. Bitte beachten Sie weiter, dass alle Kassiere mit einer Doppelfunktion Ihre eigene Firmen-Deklaration nach Wunsch auch in einem Schritt freigeben können. Bei Fragen hierzu hilft Ihnen Angela Bischof (angela.bischof@gh-schweiz.ch) gerne weiter.